

# Księga dżungli

Plural  
Words



**Poziom 1**  
**Piktogramy**  
**+**  
**tekst**



Dofinansowane przez  
Unię Europejską

**movetia**

Austausch und Mobilität  
Echanges et mobilité  
Scambio e mobilità  
Exchange and mobility

# Instrukcje dotyczące czytania



## JAK CZYTAĆ TĘ KSIĄŻKĘ?

Zalecamy przeglądanie książki **strona po stronie**.

Tę książkę można czytać wspólnie w klasie. Aby upewnić się, że wszyscy będą mogli przeczytać tekst, zalecamy wyświetlanie książki na dużym ekranie.

Format książki jest również przystosowany do samodzielnego czytania.

## POZIOM 1. CO TO ZNACZY?

Poziom 1 obejmuje tekst i piktogramy.

Piktogramy pozwalają na większą integrację wszystkich uczniów.

Oferują również alternatywną pomoc w czytaniu tekstu.

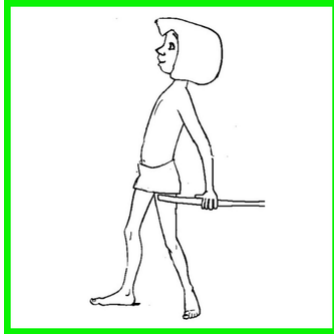
Poziom tekstu dostosowano tak, aby zapewnić lepsze zrozumienie.

Ilustracje wykonała Elżbieta Kosmala-Szweda.


Użyte symbole piktograficzne są własnością rządu Aragonii i zostały stworzone przez Sergio Palao [ARASAAC](http://www.arasaac.org) (<http://www.arasaac.org>), która rozpowszechnia je na podstawie [licencji Creative Commons BY-NC-SA](https://creativecommons.org/licenses/by-nc-sa/4.0/).

Niektóre piktogramy zostały stworzone przez partnerów projektu Plural Words.

## Postacie




**Mowgli**– chłopiec  
wychowany przez wilki.




**Bagheera**– czarna  
pantera, która opiekuje  
się Mowglim.


**Shere Khan**– tygrys,  
przeciwnik, który chce  
zabić Mowgliego.



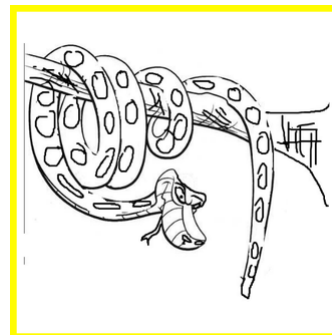
**Wilki**– wataha wilków, która  
przyjęła Mowgliego do  
swojej rodziny.



## Postacie



**Baloo**– przyjaciel Mowgliego.



**Kaa**– wąż, który początkowo staje się przyjacielem Mowgliego, lecz ma własne plany.

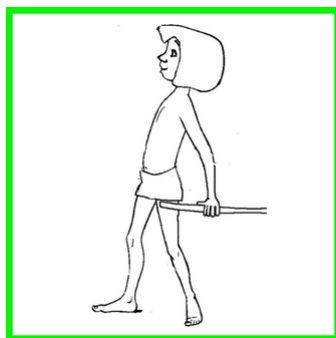
## Kod koloru



Imiona postaci są kolorowe.

Ma to na celu ułatwienie czytania.

Kolor ten występuje również w ramce piktogramu.



Mowgli

chłopiec wychowany przez

wilki.



**Mowgli**



**Sherekhan**



**Bagheera**



**Baloo**

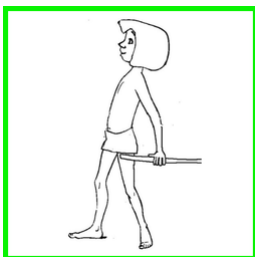


**Kaa**



**Wilki**

# Słownictwo



Ten piktogram przedstawia słowa **on, chłopiec**.



Symbol + oznacza **liczbę mnogą**.

# Spis treści



**1**

## Część 1

Kiedy Mowgli mieszka w wiosce ze swoimi rodzicami.

**2**

## Część 2

Kiedy Mowgli gubi się w lesie.

**3**

## Część 3

Kiedy Mowgli spotyka stado wilków.

**4**

## Część 4

Kiedy Mowgli spędza czas z niedźwiedziem.

**5**




## Część 5

Kiedy Mowgli spotyka pytona.

**6**

## Część 6

Kiedy Mowgli poznaje szacunek mieszkańców dżungli.

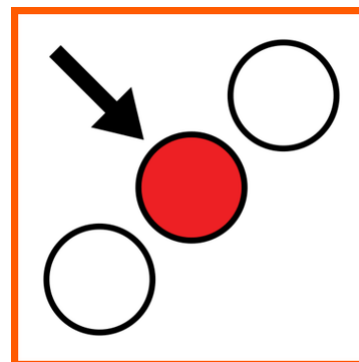
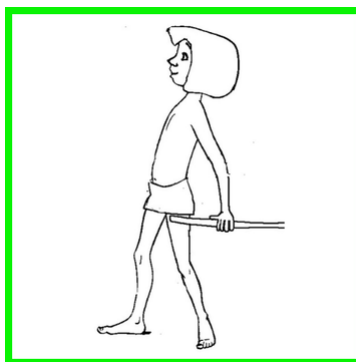


Mały

chłopiec



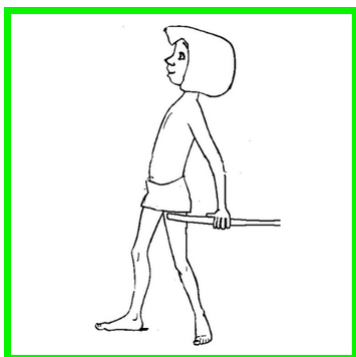
mieszka na wsi.






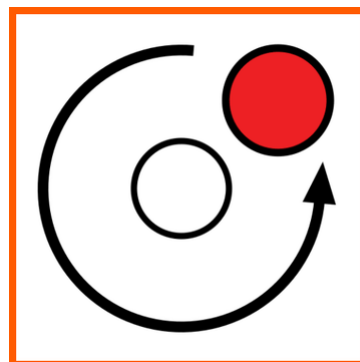
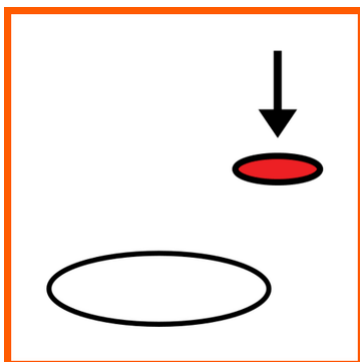
Imię chłopca to

Mowgli.

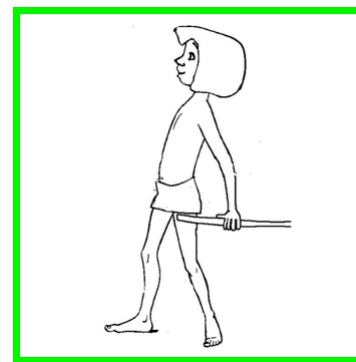



Jego

wioska położona w Indiach.




Wokół wioski rozciąga się dżungla.

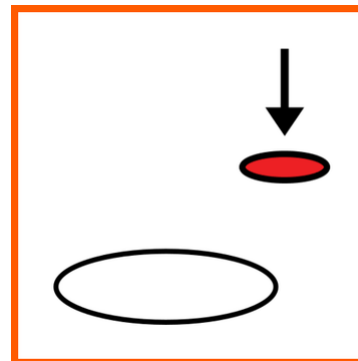



Rodzice ostrzegają


chłopca.



W dżungli żyją różne zwierzęta.


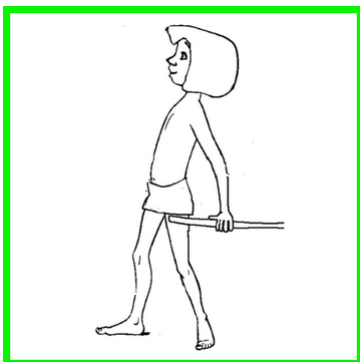


Niebezpieczny **tygrys** mieszka tam.



Imię tygrysa to



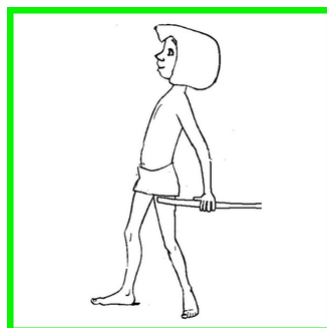

Sher Khan.



Mowgli

gubi się w lesie.






Pantera

ratuje

chłopca



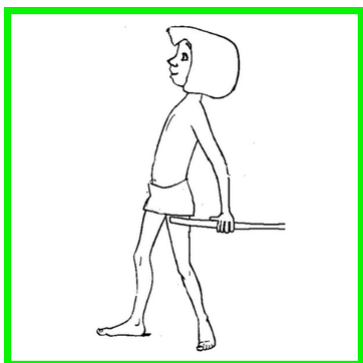
przed

tygrysem.



Nazywa się ona

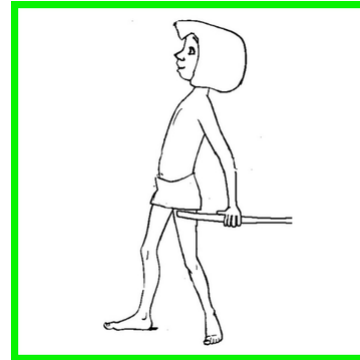

Bagheera.



Chtopiec

spotyka stado

wilków.


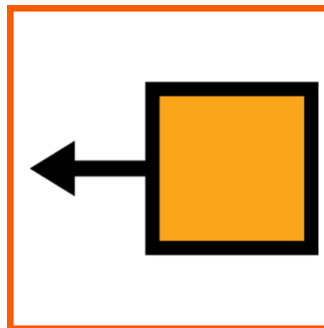

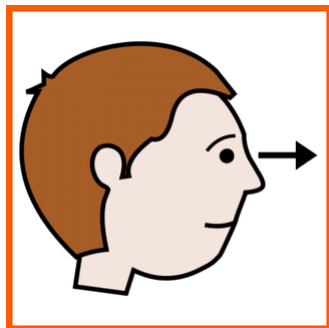
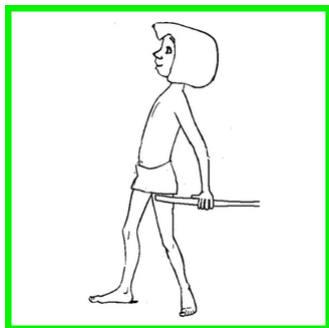


Wilki

przyjęły

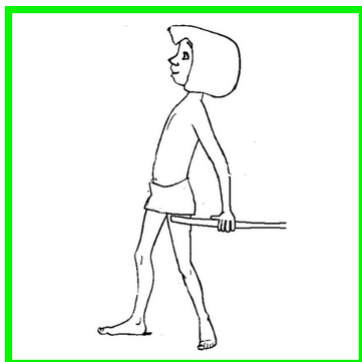
chłopca

do swojego stada.

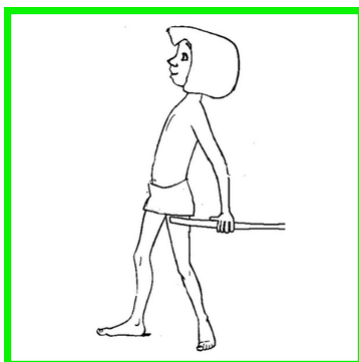


**Chtopiec**

widzi zwierzęta inaczej niż inni.

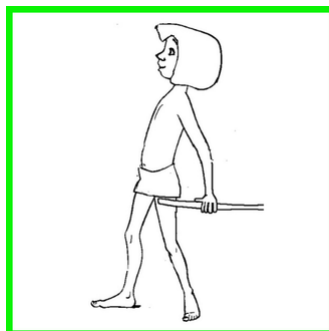


**On** poznaje ich zwyczaje i wartości.



**Chłopiec**

uczy się praw dżungli.





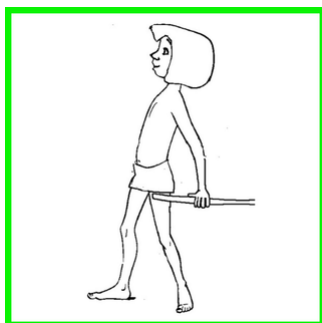
Wilki

uczą

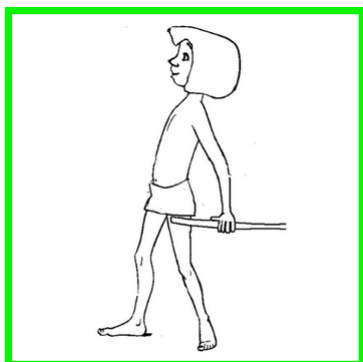
chłopca

jak przetrwać w lesie.


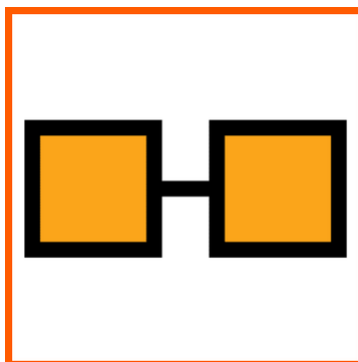




**Mowgli** uczy się polować i znajdować  
pożywienie.




Mowgli





spędza czas z

niedźwiedziem.

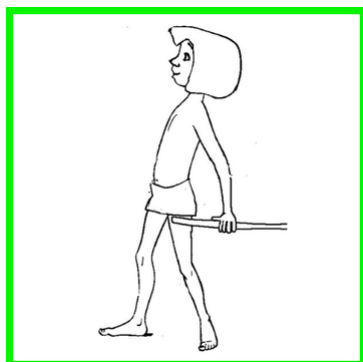


Imię niedźwiedzia to


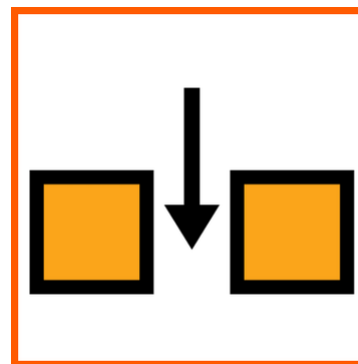
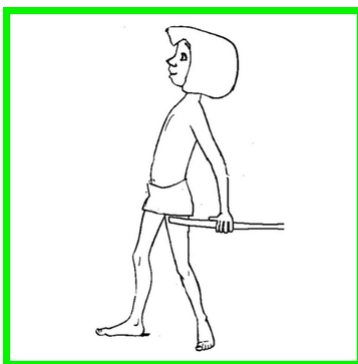
Baloo.



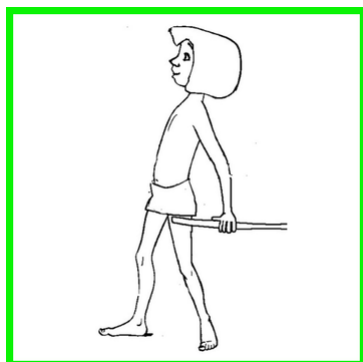
Przyjaciele świetnie się bawią.



**Mowgli** jest bardzo szybki.

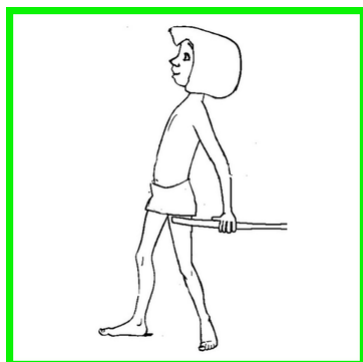


**C**hłopiec potrafi przeskakiwać między  
drzewami.




**Mowgli**

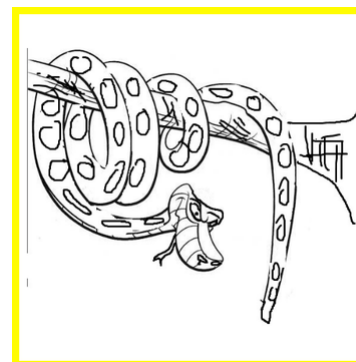
używa lian do huśtania się.



Chtopiec




spotyka

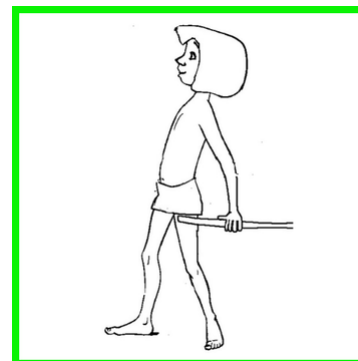

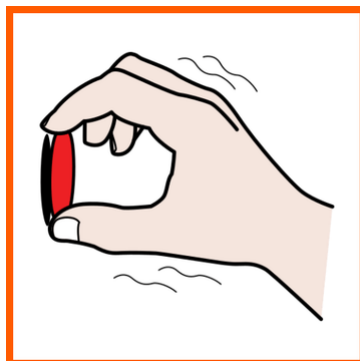
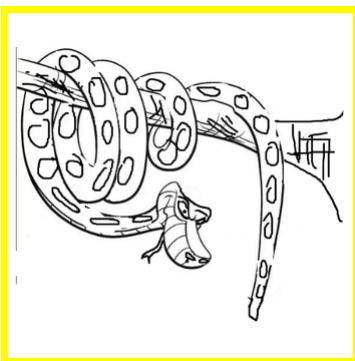


python.






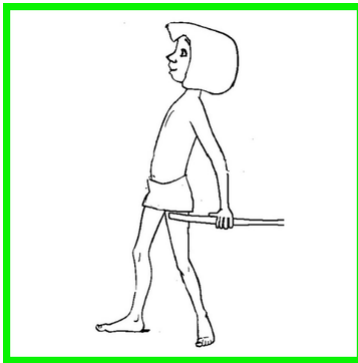
Pyton nazywa się **Baa.**



Wąż




próbuję oszukać

chłopca.



Mowgli

dowiaduje się, że nie każdy jest  
godny zaufania.



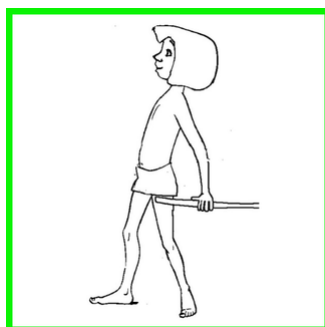
Wilki,

Bagheera i

Baloo

są

prawdziwymi przyjaciółmi.



Mowgli

uczy się szacunku do dżungli.



**Koniec**



## Kredyty




Ilustracje wykonała Elżbieta Kosmala-Szweda.

Ilustrację stworzyli partnerzy na podstawie ilustracji Jude'a Parka dla [The Noun Project](https://thenounproject.com/).

Ilustracja została stworzona przez arasaac.org

Ilustrację wykonano w programie Paint.



Plural Words to europejski projekt, który rozpoczął się w październiku 2023 roku. Jest on współfinansowany ze środków programu Erasmus+ Komisji Europejskiej w celu wspierania edukacji szkolnej.

Projekt ma na celu ułatwienie małym dzieciom uczenia się i korzystania z komunikacji wspomagającej i alternatywnej (AAC) w szkołach wczesnoszkolnych i podstawowych. Dzięki kreatywnym narzędziom i pomocom wizualnym Plural Words pomaga wszystkim uczniom komunikować się, uczyć się i być włączonym, zapewniając równe szanse wszystkim.

**[WWW.PLURAL-WORDS.EU](http://WWW.PLURAL-WORDS.EU)**

---

Sfinansowane ze środków UE. Wyrażone poglądy i opinie są jedynie opiniami autora lub autorów i niekoniecznie odzwierciedlają poglądy i opinie Unii Europejskiej lub Europejskiej Agencji Wykonawczej ds. Edukacji i Kultury (EACEA). Unia Europejska ani EACEA nie ponoszą za nie odpowiedzialności. (Kod projektu: 2023-1-FR01-KA220-SCH-000155095).

